



CERTIFICACIÓN DE ESTADOS FINANCIEROS

Bogotá, Febrero 20 de 2024

Señores

Asamblea General

AMBULANCIAS AEREAS DE COLOMBIA S.A.S.

Nosotros, Sebastián Pérez Restrepo como representante legal y Camila Fernández Barón en calidad de contador de AMBULANCIAS AEREAS DE COLOMBIA S.A.S., certificamos que hemos preparado bajo nuestra responsabilidad los estados financieros, Estado de Situación Financiera, el Estado de Resultado, el Estado de Cambios en el Patrimonio y el Estado de Flujos de Efectivo a 31 de diciembre de 2023, de conformidad con anexo 2 del Decreto Único Reglamentario 2420 de 2015, que incorpora las Normas Internacionales de Información Financiera para entidades del grupo 2, al cual pertenecemos; incluyendo las correspondientes notas que forman parte de las revelaciones y que componen un todo indivisible con los estados financieros.

Además:

- a. Las cifras incluidas son fielmente tomadas de los libros oficiales y auxiliares respectivos los cuales se encuentran diligenciados y al día.
- b. Durante este periodo no hemos tenido conocimiento de irregularidades que involucren a miembros de la administración o empleados, que puedan tener efecto de importancia relativa sobre los estados financieros enunciados.
- c. Garantizamos la existencia de los activos y pasivos cuantificables, así como sus derechos y obligaciones registrados de acuerdo con corte de documentos y con las acumulaciones y compensaciones contables de sus transacciones en el ejercicio del año 2023.
- d. Confirmamos la integridad de la información proporcionada puesto que todos los hechos económicos, han sido reconocidos en ellos.
- e. Los hechos económicos se han registrado, clasificado, descrito y revelado dentro de los estados financieros y sus respectivas notas, incluyendo sus gravámenes, restricciones a los activos; pasivos reales y contingentes.
- f. Las garantías dadas a terceros para el cumplimiento de contratos son suficientes y el cumplimiento de estos está garantizado.
- g. No se ha dado manejo a recursos en forma distinta a la prevista en los procedimientos de la entidad.
- h. La entidad no tiene planes ni intenciones futuras que puedan afectar negativamente el valor en libros o la clasificación de los activos y pasivos a la fecha de este estado de situación financiera.
- i. Se ha preparado el presupuesto para el año 2024, en el cual se tienen previstos ingresos suficientes para cubrir los gastos del período.
- j. La entidad ha dado estricto y oportuno cumplimiento al pago de los aportes al sistema de Seguridad Social Integral, de acuerdo con las normas vigentes.



- k. Se han revelado todas las demandas, imposiciones o sanciones tributarias de las cuales se tenga conocimiento. No hemos sido advertidos de otros asuntos importantes que pudiesen dar motivo a demandas y que deben ser revelados.
- l. No se han presentado acontecimientos importantes después del cierre del ejercicio y la fecha de preparación de este informe, que requieran ajustes o revelaciones en los estados financieros y en las notas.
- m. Los activos diferidos se vienen amortizando de acuerdo con criterios sanos, que indiquen que representan base de ingresos futuros.
- n. Se han hecho todas las provisiones necesarias para proteger los activos de posibles pérdidas incluyendo los seguros, y se han registrado de acuerdo con normas contables vigentes.
- o. La entidad ha cumplido con todos los acuerdos contractuales, cuyo incumplimiento pudiera tener efecto sobre los estados financieros cortados a la fecha.
- p. La entidad ha dado estricto cumplimiento a las normas sobre propiedad intelectual y derechos de autor (legalidad del software) de acuerdo con el artículo 1º de la ley 603 de Julio 27 de 2000.
- q. AMBULANCIAS AEREAS DE COLOMBIA S.A.S. no obstaculizó durante 2023, de ninguna forma, las operaciones de factoring que los proveedores y acreedores de la entidad han pretendido hacer con sus respectivas facturas de venta.
- r. Nuestra entidad cuenta con procesos y procedimientos de control interno establecidos los cuales son efectuados por la administración y personal asignado para ello de tal manera que provea razonable seguridad en relación con la preparación de información financiera confiable, el cumplimiento de las normas legales e internas y el logro de un alto nivel de efectividad y eficiencia en las operaciones.

Dado en Bogotá a los veinte (20) días del mes de febrero de 2024 con total cumplimiento a las normas y principios vigentes reglamentados.

Cordialmente,

Sebastián Pérez Restrepo
Representante Legal
C.C. 1.020.745.856

Camila Fernández Barón
Contador Público
T.P. 213139-T



AMBULANCIA AÉREA
UAEAC-CDO-AA-023

AMBULANCIAS AEREAS DE COLOMBIA S.A.S.

NIT 900.006.221-3

VIGILADO SUPER SALUD



**ESTADO DE SITUACION FINANCIERA
COMPARATIVO A DICIEMBRE 31 DE 2023 Y 2022**

Fecha de actualización: 20-02-2024

Versión:1

Cifras en Miles de Pesos Colombianos (COP)

ACTIVO

Efectivo y Equivalente al Efectivo

Codigo	2023	2022	Var %	Var COP	Nota	
Fondos en caja y bancos	1101	1,491,855	397,050	276%	1,094,805	
Deposito en Bancos Restringidos	1102	1,908	-	-	1,908	
Otros equivalentes al efectivo	1103	-	35,175	(100%)	(35,175)	
Total Efectivo y Equivalente al Efectivo		1,493,763	432,225	246%	1,061,538	1

Instrumentos Financieros con Deudores

Cientes nacionales	1301	5,807,895	7,360,820	(21%)	(1,552,926)	
Deudas de dificil cobro	1301	1,437,403	1,437,335	0%	68	
Deterioro de Cartera	1320	(1,437,335)	(1,455,757)	(1%)	18,422	
Total Instrumentos Financieros con Deudores		5,807,963	7,342,398	(21%)	(1,534,436)	3

Inventarios

Inventario en tránsito	1401	-	13,151	(100%)	(13,151)	
Inventario consumible	1403	123,175	-	-	123,175	
Inventario disponible piezas	1404	186,344	377,896	(51%)	(191,552)	
Total Inventarios		309,519	391,047	(21%)	(81,528)	4

Activos No Financieros

Anticipos	1313	2,939,887	1,164,405	152%	1,775,482	
Anticipos de impuestos	1314	632,235	315,617	100%	316,619	
Reclamaciones incapacidades	1315	16,740	-	-	16,740	
Prestamos a trabajadores	1316	8,028	16,064	(50%)	(8,036)	
Total Activos No Financieros		3,596,890	1,496,085	140%	2,100,805	5

Propiedad Planta y Equipo Depreciable

Propiedad planta y equipo modelo de costo	1501	19,355,998	370,224	5,128%	18,985,774	
Propiedad planta y equipo modelo de revaluación	1502	-	14,869,916	(100%)	#####	
Depreciación acumulada	1503	(9,471,550)	(7,335,030)	29%	(2,136,520)	
Total Propiedad Planta y Equipo Depreciable		9,884,447	7,905,110	25%	1,979,337	6

Otros Activos

Gastos pagados por anticipado	1701	16,961	131,138	(87%)	(114,177)	
Activo por impuesto diferido	1812	895,191	466,213	92%	428,978	
Total Otros Activos		912,152	597,351	53%	314,801	7

TOTAL ACTIVO 22,004,735 18,164,216 21% 3,840,518

PASIVO

Instrumentos Financieros por Pagar

Obligaciones Financieras	2101	950,696	17,566	5,312%	933,130	
Total Instrumentos Financieros por Pagar		950,696	17,566	5,312%	933,130	8

Instrumentos Financieros con Proveedores

Proveedores	2105	3,530,789	2,309,620	53%	1,221,169	
Total Instrumentos Financieros con Proveedores		3,530,789	2,309,620	53%	1,221,169	9

Instrumentos Financieros en Cuentas por Pagar

Costos y gastos por pagar	2120	243,245	1,243,940	(80%)	(1,000,694)	
Total Instrumentos Financieros en Cuentas por Pagar		243,245	1,243,940	(80%)	(1,000,694)	10

Impuestos Gravámenes y Tasas

Retención en la fuente	2201	169,330	138,674	22%	30,656	
Impuesto de industria y comercio retenido	2201	4,498	9,860	(54%)	(5,362)	
Impuesto de industria y comercio vigencia	2204	900	4,446	(80%)	(3,546)	
Otros impuestos	2211	-	124,853	(100%)	(124,853)	
Total Impuestos Gravámenes y Tasas		174,728	277,833	(37%)	(103,105)	9

CARRERA 103 No. 26 -93 IN 9, HANGAR 182

TELEFONO: 316 783 6895 - 312 548 8322

WEB: www.ambulanciasaereasdecolombia.com / email: adminsitracion@ambulanciasaereasdecolombia.com

BOGOTÁ-COLOMBIA



AMBULANCIA AÉREA
UAEAC-CDO-AA-023

AMBULANCIAS AERAS DE COLOMBIA S.A.S.


NIT 900.006.221-3

VIGILADO SUPER SALUD




**ESTADO DE SITUACION FINANCIERA
COMPARATIVO A DICIEMBRE 31 DE 2023 Y 2022**

Cifras en Miles de Pesos Colombianos (COP)	Codigo	2023	2022	Var %	Var COP	Nota
Beneficios a Empleados						
Salarios por pagar	2301	50,124	48,107	4%	2,017	
Cesantias consolidadas	2301	299,429	231,403	29%	68,026	
Intereses sobre las cesantias	2301	33,661	25,018	35%	8,642	
Prima de servicios	2301	165	-	-	165	
Vacaciones consolidadas	2301	191,420	180,421	6%	10,999	
Retenciones y aportes de nómina	2301	100,304	79,905	26%	20,399	
Otros descuentos de nómina	2509	31,712	30,349	4%	1,363	
Total Beneficios a Empleados		706,815	595,203	19%	111,612	11
Obligaciones Financieras						
Obligaciones Financieras a Largo Plazo	2101	4,990,923	3,524,452	42%	1,466,471	
Total Obligaciones Financieras		4,990,923	3,524,452	42%	1,466,471	8
Otros Pasivos						
Pasivo por impuesto diferido	2212	22,165	3,579	519%	18,586	
Provisiones	2402	-	307,884	(100%)	(307,884)	
Anticipos y avances	2501	61,523	50,393	22%	11,130	
Otros pasivos	2505	1,287,848	561,134	130%	726,714	
Total Otros Pasivos		1,371,536	922,991	49%	448,545	12
Total Pasivo		11,968,731	8,891,605	35%	3,077,127	
PATRIMONIO						
Capital Suscrito y Pagado	3101	300,000	300,000	-	-	
Anticipos para futuras capitalizaciones	3302	5,894,715	5,894,715	-	-	
Total Capital Suscrito y Pagado		6,194,715	6,194,715	-	-	13
Reservas Obligatorias						
Reservas obligatorias	3301	150,000	150,000	-	-	
Total Reservas Obligatorias		150,000	150,000	-	-	
Resultados Del Ejercicio						
Utilidad o pérdida del ejercicio	3501	763,391	393,142	94%	370,250	
Total Resultados Del Ejercicio		763,391	393,142	94%	370,250	
Resultados De Ejercicios Anteriores						
Utilidad o pérdidas acumuladas	3502	3,289,728	1,852,025	78%	1,437,703	
Total Resultados De Ejercicios Anteriores		3,289,728	1,852,025	78%	1,437,703	
Efectos de Adopcion Por Primera Vez						
Efectos de Adopción utilidades	3503	-	1,044,561	(100%)	(1,044,561)	
Efectos de Adopción por primera vez	3504	(361,831)	(361,831)	(0%)	0	
Total Efectos de Adopcion Por Primera Vez		(361,831)	682,729	(153%)	(1,044,560)	14
Total Patrimonio		10,036,004	9,272,612	8%	763,392	
Total Pasivo y Patrimonio		22,004,735	18,164,216	21%	3,840,519	


Sebastián Perez Restrepo
Representante Legal
C.C. 1.020.745.856


Camila Fernández Barón
Contador Público
T.P. 213139-T


Yury Alejandra González Parra
Revisor Fiscal
Tax Solutions Colombia S.A.S.
T.P. 232461-T

CARRERA 103 No. 26 -93 IN 9, HANGAR 182
TELEFONO: 316 783 6895 - 312 548 8322

WEB: www.ambulanciasaereasdecolombia.com / email: adminsitracion@ambulanciasaereasdecolombia.com
BOGOTÁ-COLOMBIA



AMBULANCIA AÉREA
UAEAC-CDO-AA-023

AMBULANCIAS AEREAS DE COLOMBIA S.A.S.

NIT 900.006.221-3

VIGILADO SUPER SALUD



ESTADO DE RESULTADOS INTEGRAL COMPARATIVO DE ENERO 1 A DICIEMBRE 31 DE 2023 Y 2022

Fecha de actualización: 20-02-2024

Versión:1

Cifras en Miles de Pesos Colombianos (COP)	Codigo	2023	2022	Var %	Var COP	Nota
Ingresos Ordinarios						
Ingresos operaciones entidades de salud	4101	28,917,182	29,100,473	(1%)	(183,291)	
Ingresos por incapacidades	4102	-	2,639	(100%)	(2,639)	
Recuperaciones de ingresos	4211	20,427	51,882	(61%)	(31,456)	
Intereses financieros	4201	410	3,077	(87%)	(2,667)	
Indemnizaciones	4212	120	-	-	120	
Ingresos diversos	4214	7,642	16,572	(54%)	(8,930)	
Diferencia en cambio	4215	336,882	58,888	472%	277,994	
Total Ingresos		29,282,662	29,233,531	0%	49,132	15-18
Costo de ventas						
Costo de prestación de servicios	6101	23,370,154	24,725,476	(5%)	(1,355,322)	
Total Costo de ventas		23,370,154	24,725,476	(5%)	(1,355,322)	16
Gastos de operación y otros egresos						
Sueldos y salarios administrativos	5101	1,330,721	829,734	60%	500,987	
Contribuciones imputadas personal administrativos	5102	6,444	2,285	182%	4,160	
Contribuciones efecivas personal administrativos	5103	263,205	134,936	95%	128,269	
Parafiscales administrativos	5104	16,354	4,721	246%	11,632	
Prestaciones sociales administrativos	5105	215,829	134,113	61%	81,717	
Gastos de personal diversos administrativos	5106	74,623	51,402	45%	23,221	
Gastos de honorarios	5107	146,054	353,664	(59%)	(207,610)	
Impuestos	5108	91,348	163,027	(44%)	(71,679)	
Arrendamientos	5109	136,980	169,289	(19%)	(32,309)	
Contribuciones y afiliaciones	5111	7,145	7,475	(4%)	(330)	
Seguros	5112	24,176	10,770	124%	13,406	
Servicios	5113	274,120	121,543	126%	152,578	
Gastos legales	5114	5,275	70,877	(93%)	(65,601)	
Gastos de reparación y mantenimiento	5115	19,591	27,454	(29%)	(7,862)	
Adecuación e instalación	5116	41,452	23,107	79%	18,345	
Gastos de transporte	5117	56,329	28,689	96%	27,641	
Depreciación	5118	76,904	82,515	(7%)	(5,610)	
Provisiones	5132	103,909	18,422	464%	85,487	
Gastos diversos	5136	152,634	73,404	108%	79,230	
Gastos Financieros	5301	1,081,581	716,039	51%	365,542	
Otros Egresos	5401	322,005	341,602	(6%)	(19,597)	
Sueldos y salarios ventas	5201	-	53,609	(100%)	(53,609)	
Contribuciones efecivas personal ventas	5203	-	7,944	(100%)	(7,944)	
Prestaciones sociales ventas	5205	-	9,984	(100%)	(9,984)	
Gastos de personal diversos ventas	5206	-	67,924	(100%)	(67,924)	
Otros gastos ventas	5214	-	19	(100%)	(19)	
Total Gastos de Operación y otros Egresos		4,446,681	3,504,546	27%	942,134	17-19
UTILIDAD ANTES DE IMPUESTOS		1,465,828	1,003,508	0	462,319	
Impuestos a las utilidades corriente	5501	1,112,828	821,576	35%	291,252	
Impuestos a las utilidades diferido	5502	(410,392)	(211,210)	94%	(199,183)	
Total impuestos a las utilidades		702,436	610,367	15%	92,070	20
UTILIDAD DEL EJERCICIO		763,391	393,142	94%	370,250	

Sebastián Perez Restrepo
Representante Legal
C.C. 1.020.745.856

Camila Fernández Barón
Contador Público
T.P. 213139-T

Yury Alejandra González Parra
Revisor Fiscal
Tax Solutions Colombia S.A.S.
T.P. 232461-T



AMBULANCIA AÉREA
UAEAC-CDO-AA-023

AMBULANCIAS AÉREAS DE COLOMBIA S.A.S.

NIT 900.006.221-3

VIGILADO SUPERSALUD



ESTADO DE FLUJO DE EFECTIVO
COMPARATIVO PARA 2023 y 2022

Fecha de actualización: 20-02-2024

Versión:1

Cifras en Miles de Pesos Colombianos (COP)

	2023	2022	Var %	Var COP
Flujo de efectivo en actividades de operación				
(+) Utilidad Operacional	3,021,771	3,225,905	(6%)	(204,134)
(+) Depreciaciones y amortizaciones	2,199,133	2,094,566	5%	104,566
(+) Provisiones	103,909	18,422	464%	85,487
(+) Impuestos Operacionales	500,455	227,469	120%	272,987
EBITDA	5,825,268	5,566,362	5%	258,906
(-) Aumento en cuentas por cobrar	848,267	(1,930,000)	(144%)	2,778,267
(+) Aumento en cuentas por pagar	(237,399)	2,261,974	(110%)	(2,499,372)
(+) Aumento / (-) Disminución en inventarios	(81,528)	(319,884)	(75%)	238,357
(-) Disminución en obligaciones laborales	(89,850)	(164,165)	(45%)	74,315
(+) Aumento / (-) Disminución en otros pasivos y activos	(448,545)	(510,443)	(12%)	61,898
Flujo de efectivo generado en actividades de operación	5,816,214	4,903,843	19%	912,371
Flujo de efectivo en actividades fiscales	-	-		
(-) Impuesto de Renta e Impuestos operacionales	(1,202,892)	(837,835)	44%	(365,056)
(-) Disminución en impuestos gravámenes y tasas	(873,468)	(639,929)	36%	(233,539)
(-) Disminución en diferidos	(895,191)	(166,824)	437%	(728,366)
Flujo de efectivo neto en actividades fiscales	(2,971,551)	(1,644,589)	81%	(1,326,962)
Flujo de efectivo en actividades de inversión				
(-) Aumento en propiedad planta y equipo	(3,214,405)	(2,043,079)	57%	(1,171,326)
(-) Aumento / (+) Disminución en inversiones	(1,874)	-	-	(1,874)
Flujo de efectivo neto en actividades de inversión	(3,216,279)	(2,043,079)	57%	(1,173,200)
Flujo de efectivo actividades de financiación				
(-) Disminución obligaciones financieras	2,399,601	(2,416,381)	(199%)	4,815,981
(-) Intereses financieros	(872,753)	(629,196)	39%	(243,557)
(-) Comisiones de financiación	(119,446)	(22,230)	437%	(97,216)
Flujo de efectivo neto en actividades de financiación	1,407,401	(3,067,807)	(146%)	4,475,208
Flujo de efectivo actividades no operacionales				
Otros ingresos	365,480	133,058	175%	232,423
Gastos no operacionales	(341,602)	(581,106)	(41%)	239,504
Flujo de efectivo neto en actividades de inversión	23,879	(448,048)	(105%)	471,927
Flujo de efectivo generado por los accionistas				
(+) Aumento / (-) Disminución en capital	-	-	-	-
(+) Aumento / (-) Disminución en anticipo para futuras cap.	-	5,894,715	(100%)	(5,894,715)
(+) Aumento / (-) Disminución de utilidades retenidas	-	(3,600,000)	(100%)	3,600,000
Flujo de efectivo generado por los accionistas	-	2,294,715		
FLUJO DE EFECTIVO	1,059,663	(4,965)	(21,443%)	1,064,628
(+) Efectivo y equivalentes al final del año anterior	432,192	437,190	(1%)	(4,998)
EFFECTIVO Y EQUIVALENTES AL FINAL DEL AÑO	1,491,855	432,225	245%	1,059,630

Sebastián Pérez Restrepo
Representante Legal
C.C. 1.020.745.856

Camila Fernández Barón
Contador Público
T.P. 213139-T

Yury Alejandra Gonzalez Parra
Revisor Fiscal - Tax Solutions S.A.S.
T.P. 232461-T

CARRERA 103 No. 26 -93 IN 9, HANGAR 182
CONMUTADOR: (57) 312 548 8322

WEB: <http://ambulanciasaereasdecolombia.com> / email: administración@ambulanciasaereasdecolombia.com
BOGOTÁ-COLOMBIA



AMBULANCIA AÉREA
UAEAC-CDO-AA-023

AMBULANCIAS AÉREAS DE COLOMBIA S.A.S.
NIT 900.006.221-3
VIGILADO SUPESALUD





ESTADO DE CAMBIOS EN EL PATRIMONIO
COMPARATIVO PARA 2023 y 2022


Fecha de actualización: 20-02-2024

Versión:1

Cifras en Miles de Pesos Colombianos (COP)	Capital Suscrito y Pagado	Reservas	Utilidad del Ejercicio	Efectos Adopción Primera Vez	Utilidades Acumuladas	Total
Saldo 31 diciembre de 2022	6,194,715	150,000	393,142	(361,831,420)	2,896,586	9,272,612
Dividendos decretados						
Anticipo futuras capitalizaciones						
Traslado de utilidad del Periodo			(393,142)		393,142	-
Resultados del periodo			763,391			763,391
Cambio en propiedad de activos						
Saldo 31 diciembre de 2023	6,194,715	150,000	763,391	682,729	3,289,728	10,036,003


Sebastián Pérez Restrepo
Representante Legal
C.C. 1.020.745.856


Camila Fernández Barón
Contador Público
T.P. 213139-T


Yury Alejandra Gonzalez Parra
Revisor Fiscal -Tax Solutions S.A.S.
T.P. 232461-T



Informe de Gestión

Año 2023

Presentado por la Gerencia General

Asamblea General de Accionistas
Ambulancias Aéreas de Colombia S.A.S.
Bogotá

Señores accionistas

Dando cumplimiento a los estatutos de la sociedad y de conformidad con las normas legales vigentes (los artículos 46 y 47 de la Ley 222 de 1995 y la Ley 603 de 2000), presento a la Asamblea General de Accionistas el Informe de Gestión en donde se describen las actividades más relevantes ejecutadas durante el año 2023.

Análisis del estado de resultados y balance general y de las operaciones durante el 2023

Con relación al Estado de Situación Financiera se observa un aumento del activo neto en un 21% con respecto a 2022, el crecimiento del activo neto ha sido impulsado principalmente por la propiedad, planta y equipo, específicamente a la renovación y mejora de equipos, lo anterior con el fin de aumentar la eficiencia y extender la vida útil de los activos fijos, adicionalmente se observa un incremento de los fondos en bancos, lo que genera mayor liquidez para las inversiones presupuestadas.

Respecto a los pasivos, estos aumentaron en un 35%, principalmente a la inclusión de líneas financieras con bancos a largo plazo para financiar crecimiento de la operación y perspectivas de negocio.

Ambulancias Aéreas de Colombia ha demostrado una gestión financiera sólida y estratégica durante el período analizado, destacándose por su enfoque en la eficiencia operativa y la utilización óptima de recursos.

A continuación, se presenta información detallada sobre la eficiencia operativa, la rentabilidad, la liquidez y la solidez financiera de la empresa, de acuerdo con lo anterior se describirán los siguientes indicadores financieros correspondientes al periodo de 2023:



1. Liquidez

Indicador	Resultado	Comentarios
Capital de trabajo	COP 5.827.327.756	Capital de trabajo en el corto plazo
Razón corriente	2.25x	Activo corriente / pasivo corriente

La compañía cuenta con suficientes recursos para cumplir con sus obligaciones. El capital de trabajo presentado en el año 2023 denota un buen margen de seguridad de Ambulancias Aéreas de Colombia para cumplir con sus obligaciones a corto plazo.

La razón corriente de 2.25x revela que la compañía presentó buena liquidez para operar de manera sostenible financieramente durante el periodo de 2023.

2. Eficiencia

Indicador	Resultado	Comentarios
Rotación de cartera	73 días	Cuentas por cobrar a clientes

La sociedad durante 2023 ha logrado reducir significativamente su rotación de cartera a 73 días. Esta mejora indica una mayor eficiencia en la gestión de sus activos circulantes, lo que se traduce en una optimización de los flujos de efectivo y una mejor salud financiera para la organización.

3. Apalancamiento

Indicador	Resultado	Comentarios
Apalancamiento neto	54%	Pasivo / activo
Apalancamiento financiero	27%	Pasivos financieros / activo

Con un apalancamiento financiero del 27%, la empresa muestra una postura conservadora en cuanto al uso de la deuda para financiar sus operaciones. La compañía ha adoptado una estrategia prudente, evitando un exceso de riesgo financiero asociado con un endeudamiento elevado, en conclusión, tiene un nivel de endeudamiento prudente en relación con el capital propio, considerando en conjunto otros factores como la capacidad de generación de ingresos y el aumento del flujo de caja.

4. Rentabilidad

Indicador	Resultado	Comentarios
Margen EBITDA	20%	EBITDA / ingresos operacionales
Margen operacional	10%	Utilidad operacional / ingresos operacionales



El margen EBITDA del 20% indica que Ambulancias Aéreas de Colombia tiene una sólida rentabilidad operativa, y eficiencia relativamente alta en la gestión de costos. La compañía está generando un beneficio operativo que equivale al 10% de sus ingresos totales.

Resultados operativos y gestión médica

Durante el período señalado, la empresa ha llevado a cabo una optimización significativa de sus operaciones, implementando un enfoque especializado según el tipo de avión. Esta estrategia ha resultado en una utilización más eficiente de la flota afiliada y ha elevado el estándar de servicio ofrecido a nuestros clientes a niveles de excelencia sin precedentes.

En el año 2023, se introdujo la operación nocturna, lo que posibilitó operar las 24 horas del día, los 7 días de la semana, ampliando así la capacidad para atender un mayor número de traslados con la misma flota de aviones.

En cuanto al cumplimiento normativo, la empresa ha logrado un avance del 80% en la implementación de los Reglamentos Aeronáuticos de Colombia (RAC) 135.

Durante este período, la empresa también ha obtenido con éxito la habilitación de IPS bajo la resolución 3100. Este logro refleja nuestro compromiso continuo con la excelencia y la mejora constante en todas nuestras operaciones, considerando aspectos como la estructura de los servicios, su complejidad y las modalidades de prestación.

Mantenimiento, aeronavegabilidad y flota

En el año 2023 la inspección anual de aeronaves y la auditoría de nuestras bases de operación principal y auxiliar realizadas por la Autoridad de Aviación Civil han arrojado resultados excepcionalmente satisfactorios. Este logro es el resultado directo de nuestro compromiso continuo con los más altos estándares de calidad y seguridad en todas nuestras operaciones aéreas.

A lo largo del período, hemos mantenido una dedicación orientada al servicio, llevando a cabo un total impresionante de 5562 horas de vuelo en nuestra diversa flota de aeronaves, Beechcraft C90, Cessna 206 y con la incorporación de la flota Beechcraft 200, lo que refleja el compromiso de la compañía con la puntualidad, la eficiencia y con la seguridad de la tripulación y pacientes.

En cuanto a la OMA durante el año 2023 se da inicio al proceso de habilitación del taller de estructuras metálicas con base en Bogotá. Adicional se da la etapa inicial de la adición de una ubicación adicional para operaciones de mantenimiento en Base Villavicencio, para lo anterior se incorpora nuevo personal técnico de mantenimiento y de inspección para desarrollar trabajos en las nuevas habilitaciones. Todas esto, presupuestando que el desarrollo de esta nueva instalación fortalecerá aún más la capacidad para satisfacer las necesidades de mantenimiento de la compañía.



Estrategia comercial

Ambulancias Aéreas de Colombia, se compromete con la excelencia en el servicio y la satisfacción del cliente.

Durante el año 2023, se ha reforzado aún más las relaciones comerciales con nuestros clientes. Buscamos constantemente optimizar y fortalecer nuestras conexiones comerciales con cada uno de ellos.

Nuestro objetivo es satisfacer plenamente sus expectativas y las necesidades de los pacientes a quienes atendemos.

Hemos participado activamente en diversos eventos de la industria como parte de nuestra estrategia comercial para el año 2023. Esta participación demuestra nuestro compromiso con la innovación, la excelencia y la mejora continua en todos los aspectos de nuestra labor comercial y social.

Capital Humano

Los procesos de gestión humana fueron alineados bajo la metodología EOS (Sistema Operativo Empresarial), con el objetivo de mantener una estructura organizacional optimizada. En el proceso de selección, no solo fortalecimos el nivel de experiencia y conocimiento en cada vacante, sino que también dimos prioridad a las habilidades blandas y los valores fundamentales al elegir a los candidatos más idóneos.

Además, se mantuvo y fortaleció la cultura del autocuidado y la seguridad, logrando cerrar el año con un índice acumulativo de accidentalidad inferior al 6%.

La empresa implementó un programa de reconocimiento a los empleados llamado “Milla Extra” y “Acciones que inspiran”. Estos programas nos han permitido incentivar, valorar y reconocer el gran talento que se esfuerza por ir más allá, que encarna los valores esenciales y que sirve como ejemplo e inspiración para todo el equipo. Al finalizar el año 2023, la planta de personal cuenta con 110 colaboradores.

Acontecimientos importantes ocurridos después del ejercicio

Con posterior al cierre del ejercicio económico 2023 no se han producido hechos significativos que afecten la situación financiera o patrimonial de Ambulancias Aéreas de Colombia SAS.

Evolución previsible de la sociedad

Para el año 2024, proyectamos un incremento en las ventas y traslados de pacientes en aviones aeromedicalizados. Este crecimiento será impulsado tanto por el aumento natural de nuestra clientela actual como por la introducción de nuevas modalidades de servicio, junto con nuestros esfuerzos para



atraer nuevos clientes.

Además, tenemos grandes expectativas de consolidar varias alianzas estratégicas y llevar a cabo operaciones valiosas a lo largo del año. Estas iniciativas están diseñadas para reducir nuestros costos de subcontratación de proveedores y mejorar nuestra capacidad para cumplir con nuestra promesa de valor en servicios, en línea con la estrategia general de la compañía.

En relación con la industria, observamos un creciente reconocimiento público de la importancia de la atención médica de emergencia y la accesibilidad a estos servicios. Este aumento de conciencia puede generar una mayor presión sobre los gobiernos y las organizaciones de salud para invertir en servicios de ambulancias aéreas y mejorar la cobertura en áreas remotas o desatendidas.

Cumplimiento de las normas sobre propiedad intelectual y derechos de autor

En cumplimiento del artículo 1 de la Ley 603 de Julio 27 del 2000 se garantiza ante la dirección y ante entes de control que los productos protegidos por derecho de propiedad intelectual están siendo utilizados en forma legal, es decir con el cumplimiento de las normas respectivas y con las debidas autorizaciones y aprobaciones; y en el caso específico del software, de acuerdo con la licencia de uso que viene con cada programa; además las adquisiciones de equipos son controladas de tal manera que nuestros proveedores satisfagan a la compañía con todas las garantías de que estos son importados legalmente.

Información adicional

En cumplimiento del Decreto 1406 del 1999 en sus artículos 11 y 12 nos permitimos informar que la empresa cumplió durante el periodo sus obligaciones de autoliquidación y pago de los aportes al Sistema de Seguridad Social Integral.

La empresa se encuentra a paz y salvo por el pago de aportes al cierre del ejercicio, de acuerdo con los plazos fijados.

No existen irregularidades contables en relación con aportes al sistema, especialmente las relativas a bases de cotización, aportes laborales y aportes patronales.

Se realiza la contabilización del impuesto diferido correspondiente de acuerdo con NIIF para Pymes.

En el periodo 2023 la Empresa presenta los estados financieros bajo NIIF para Pymes teniendo en cuenta que la Empresa se acogió al cronograma 2 propuesto por la Súper Intendencia Nacional de Salud en la Circular 01 de 2016 y ha venido avanzando de acuerdo con el marco técnico contable del Decreto 2420 y 2496 de diciembre 2015.

Se implementa la Ley Estatutaria 1581 de 2012 y el Decreto 1377 de 2013 mediante la cual se dictan disposiciones generales para la protección de datos personales.



Según lo indicado en el parágrafo 2 del artículo 87 de la Ley 1676 de agosto 20 de 2013, la compañía no obstaculizó la libre circularización de las facturas emitidas por los proveedores.

Agradecimientos

La Gerencia General agradece muy sinceramente a los ejecutivos, empleados y proveedores, el apoyo y la dedicación que nos brindaron en cada momento para el logro de los resultados que hoy estamos presentando, el cual es acompañado con los indicadores de gestión anexo, el cual hace parte integral del presente informe.

Cordialmente,

SEBASTIAN PEREZ RESTREPO

Representante Legal

Bogotá, 19 de marzo de 2024

